


Didactiek
Snappet

Spelling

ABC
✓



Met Snappet Spelling kun je het vak spelling op basis van leerdoelen aanbieden aan groep 4 t/m 8. Snappet heeft de leerdoelen binnen het curriculum van spelling kleiner gemaakt: van 12 SLO kerndoelen naar 92 leerdoelen.

Iedere week zijn er drie spellinglessen die doorgaans over één leerdoel gaan.

Les 1: Hierin wordt de spellingregel geïntroduceerd, uitgelegd en klassikaal geoefend. De instructie wordt afgesloten met een dictee bestaande uit vijf woorden. Het dictee wordt klassikaal nabesproken.

Les 2: De leerlingen werken zelfstandig in het plusje aan het leerdoel van les 1. Les 2 bevat eventueel ook instructie over een nieuw leerdoel of (in de midden- en bovenbouw) instructie over een werkwoordleerdoel.

Les 3: Bestaat uit 10 opgaven waarin de leerling oefent met het leerdoel van les 1 (en eventueel les 2). Tevens worden hier eerder behandelde spellingregels herhaald. Deze les kan door de leerlingen zelfstandig gemaakt worden door gebruik te maken van de voorleesfunctie. Niet elk leerdoel heeft een les 3. Er is bijvoorbeeld geen les 3 bij de leerdoelen 'woorden verdelen in klankgroepen' en 'afkortingen (1) en (2)'.

De indeling van Snappet Spelling is gebaseerd op de indeling van SLO: **luisterwoorden**, **regelwoorden**, **weetwoorden** en **werkwoorden**.

The image shows four cards from the Snappet Spelling program, each with a different category and examples:

- Luisterwoorden** (16): "Woorden die beginnen met f of v". Example: vuur. Instructions: "Hoor je een f of v aan het begin van het woord? Voel de klank. Voel je de klank in je keel? Schrijf v. Voel je de klank niet in je keel? Schrijf f." List: vuur, fris, luist, wlieg, fies, voas.
- Klankregelwoorden** (15): "Woorden met -ng en -nk". Example: ring. Instructions: "Hoor je /ng/ of /ngk/ in een woord? Dan schrijf je ng of nk." List: ring, slang, bank, plank, pink, tong.
- Weetwoorden** (26): "Woorden met ei en ij". Example: trein. Instructions: "Woorden met ei en ij zijn weetwoorden: onthoud die woorden met ei." List: trein, plein, reis, preis, dwaal, muisje, alk, fait.
- Werkwoorden** (77): "Persoonsvormen van werkwoorden in de tegenwoordige tijd (2)". Example: poets, poetst, poetsen. Instructions: "Denk aan de spellingsregels van persoonsvormen in de tegenwoordige tijd die je hier geleerd." List: ik poets, hij weet, wij poetsen, ik weet, hij weet, wij weten.

Luisterwoorden

Onder luisterwoorden vallen de woorden waarvan je op basis van de uitspraak de spelling kunt afleiden. Dit zijn zogenaamde klankzuivere woorden. Bij het verdelen van woorden in klankgroepen is gekozen voor een universele best practice. Luisterwoorden met één klankgroep worden in losse klanken verdeeld. Luisterwoorden met meerdere klankgroepen worden in klankgroepen verdeeld.

Regelwoorden

Regelwoorden zijn woorden waarbij je door een bepaalde regel toe te passen tot de juiste spelling kunt komen. Elk leerdoel heeft een eigen regel. Bij deze leerdoelen is het belangrijk dat de leerlingen veel oefenen met het toepassen van de regel.

Dit domein is onderverdeeld in klankregelwoorden, meervouden, verkleinwoorden en overige regelwoorden. Bij klankregelwoorden kun je telkens de volgende regel toepassen: Hoor je X, dan schrijf je Y. Een voorbeeld daarvan is: Hoor je aaj, dan schrijf je aai.



Woord	Regel	Verwante woorden
 schoen	-sch- -n-	Woorden met -sch- -n-
 haai	-ha- -ai-	Woorden met -ha- -ai- -oai- -ai-
 ring	-ri- -ng	Woorden met -ri- -ng -en -ng
 peer	-pe- -er	Woorden met -pe- -er -oe- -er
 sneeuw	-sne- -uw	Woorden met -sne- -uw -euw -uw
 gieter	-gi- -ter	Woorden die eindigen op -gi- -ter, -st- -ter, -st- -ter
 gezin	-ge- -zin	Woorden die beginnen met -ge- -zin, -ge- -zin


Weetwoorden

Weetwoorden zijn woorden die je moet onthouden. Er is geen regel die je kunt toepassen en van de klank van het woord kun je niet afleiden hoe de spelling moet zijn. Je leert deze woorden met name door ze vaak te zien en te spellen en ze zo in te prenten. Snappet biedt bij iedere les over weetwoorden een flitsles aan.


Bij iedere les is een verhaaltje geschreven of kan de leerkracht een video tonen om tijdens de instructie context te bieden die helpt de woorden beter te onthouden. In iedere les staan acht woorden centraal: acht omdat uit onderzoek is gebleken dat dit het aantal is, dat kinderen kunnen onthouden.

Werkwoorden

Onder werkwoorden valt het spellen en het vormen van alle werkwoordsvormen. Elk leerdoel heeft een eigen regel. Snappet heeft er voor gekozen om een aantal doelen samen te voegen. Zo bieden we tegelijkertijd het volledige rijtje aan werkwoordvervoegingen aan, zowel in enkelvoud als in meervoud. Verder zijn mixdoelen gemaakt om meerdere doelen door elkaar te oefenen.

Werkwoorden **snappet**
74 

Persoonsvormen van werkwoorden in de tegenwoordige tijd

dans
danst
dansen 

Denk aan de spellingsregels van persoonsvormen in de tegenwoordige tijd die je hebt geleerd.

ik dans	ik mel <u>d</u>
hij dan <u>s</u> t	hij mel <u>d</u> t
wij dan <u>sen</u>	wij mel <u>d</u> en



Dictees

Na elke drie weken maken de leerlingen drie of vier dictees. In groep 4 en 5 bieden we een woorddictee, zinnendictee en een zelf-schrijven-toets aan. Vanaf groep 6 staat er ook een werkwoordtoets klaar als er in de afgelopen drie weken een les over werkwoorden aan bod is geweest.

In deze dictees worden de leerdoelen van de afgelopen drie weken door elkaar getoetst. Het woorddictee en de werkwoordtoets kijkt Snappet automatisch na. Het zinnendictee en de zelf-schrijven-toets kijkt de leerkracht na.